

Município: SUMIDOURO
FUNDO MUNICIPAL DE SAÚDE

AUDIÊNCIA PÚBLICA - MUNICÍPIO DE
SUMIDOURO - FUNDO MUNICIPAL DE
SAÚDE - ART. 36, § 5º DA LEI
COMPLEMENTAR Nº 141/12

1º QUADRIMESTRE DE 2019

Em conformidade com os novos dispositivos elencados na Lei de Responsabilidade Fiscal (Lei Complementar nº. 101 de 04 de Maio de 2.000), o Poder Executivo vem pelo presente, através de uma abordagem sintética, expor os aspectos mais relevantes acerca da Execução Orçamentária no 1º quadrimestre de 2019 do Fundo Municipal de Saúde.

No que tange a execução orçamentária propriamente dita, mais precisamente aquela compreendida pelo 1º quadrimestre de 2019, no que concerne às receitas em geral, considerando para tanto os valores inerentes ao Fundo Municipal de Saúde, através da análise do Gráfico de nº. 1, pode-se verificar a distribuição das Receitas do Fundo Municipal de Saúde, compreendendo necessariamente as Receitas Patrimoniais, além das Transferências Correntes dos demais Entes da Federação (União e Estado) e Demais Receitas Correntes, onde se depreende que nada menos que 98 % da receita do Fundo Municipal de Saúde arrecadadas no período de Jan/19 a Abr/19 dizem respeito as Transferências Correntes da União principalmente e do Estado.

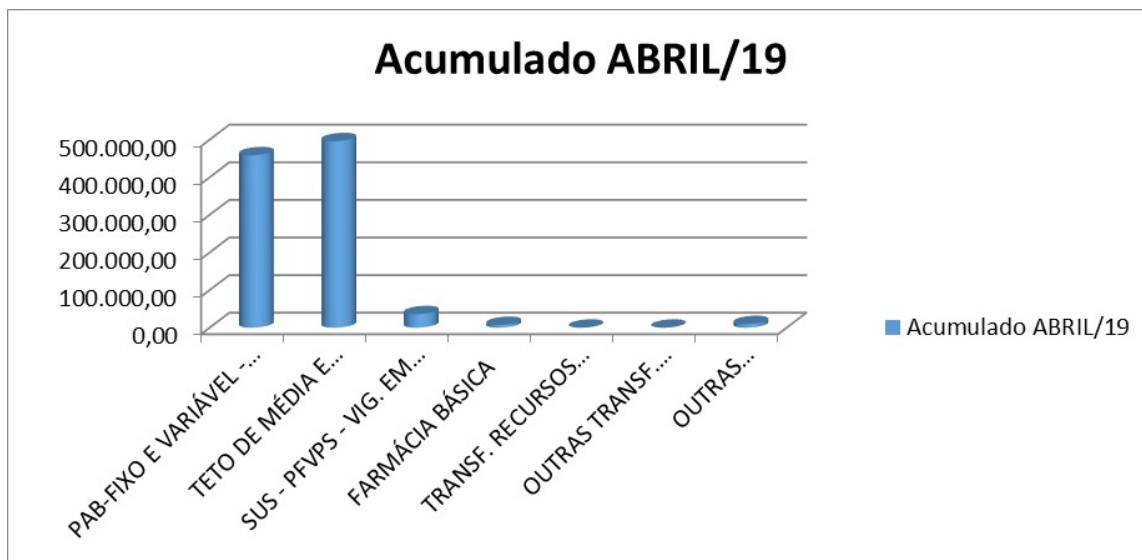
Os gráficos de nº. 02 e 03, por sua vez, referem-se ao total das receitas arrecadadas pelo município no período de janeiro/19 a abril/19, sua distribuição em termos monetários e em termos percentuais, compreendendo as Receitas Patrimoniais, as Transferências Correntes e as Outras Receitas Correntes, cabendo destaque especial as Transferências Correntes, tendo em vista o peso que possui as mesmas no âmbito do SUS. Outrossim, não obstante as receitas orçamentárias diretamente registradas no Balancete da Receita do Fundo, o mesmo apresenta ainda repasses financeiros diretamente transferidos como cotas financeiras pelo Órgão "Prefeitura Municipal", sendo este o montante mais expressivo de recursos recebidos pelo citado Órgão. Superando e muito os recursos orçamentários registrados no referindo Fundo. Para se ter uma idéia, até o mês de abril de 2019 nada menos que R\$ 4.387.662,85 foram repassados pela Prefeitura Municipal ao Fundo Municipal de Saúde de Sumidouro, sendo a grande maioria dos recursos provenientes de Receitas de Impostos, além dos Royalties do Petróleo.

GRÁFICO N. 01 - EVOLUÇÃO DAS RECEITAS DO FUNDO MUNICIPAL DE SAÚDE DE SUMIDOURO - PRIMEIRO QUADRIMESTRE DE 2019.



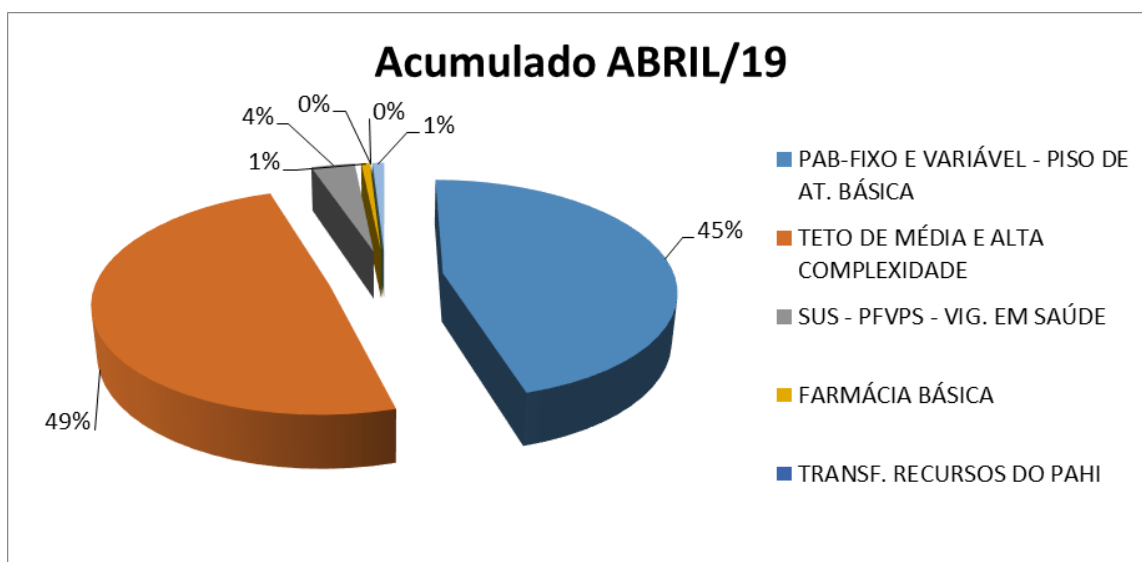
Fonte: Setor de Contabilidade - FMS

GRÁFICO N. 02 - RECEITAS - FUNDO MUNICIPAL DE SAÚDE - PRIMEIRO QUADRIMESTRE DE 2019.



Fonte: Setor de Contabilidade - FMS

GRÁFICO N. 03 - PERCENTUAL DA DISTRIBUIÇÃO DAS RECEITAS TOTAIS ATÉ ABRIL/19.

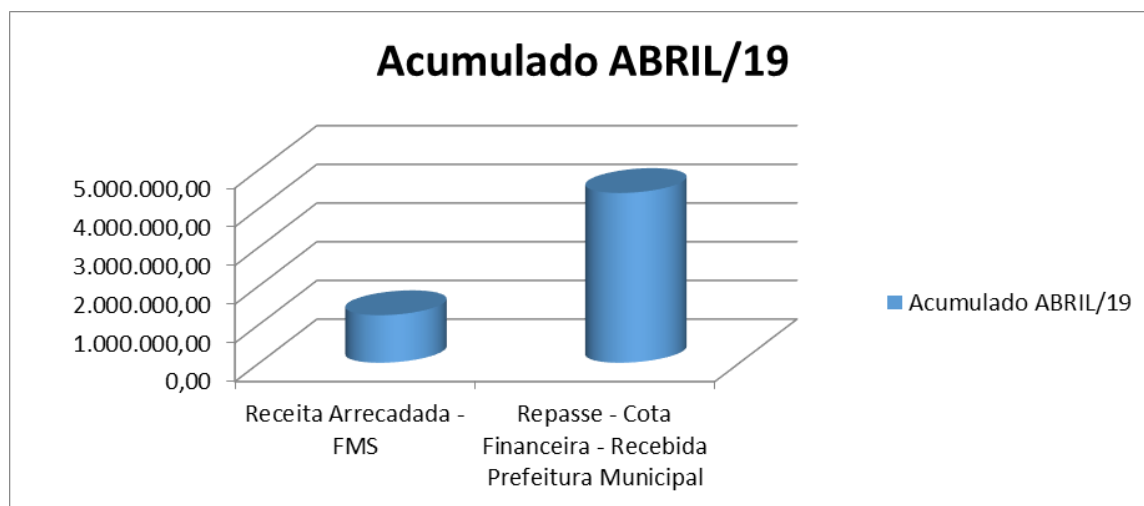


Fonte: Setor de Contabilidade - FMS

Ao se analisar o Gráfico n. 03 acima, pode-se perceber o peso das Transferências Correntes referentes ao Teto da Média e Alta

Complexidade e PSF/PACS E PAB FIXO que juntos respondem por nada menos que 95 % do total das Transferências recebidas no período, ou em termos monetários nada menos que R\$ 954.262,10.

GRÁFICO N. 04 - RECEITAS ARRECADADAS - FMS X COTAS FINANCEIRAS - PREFEITURA DE SUMIDOURO



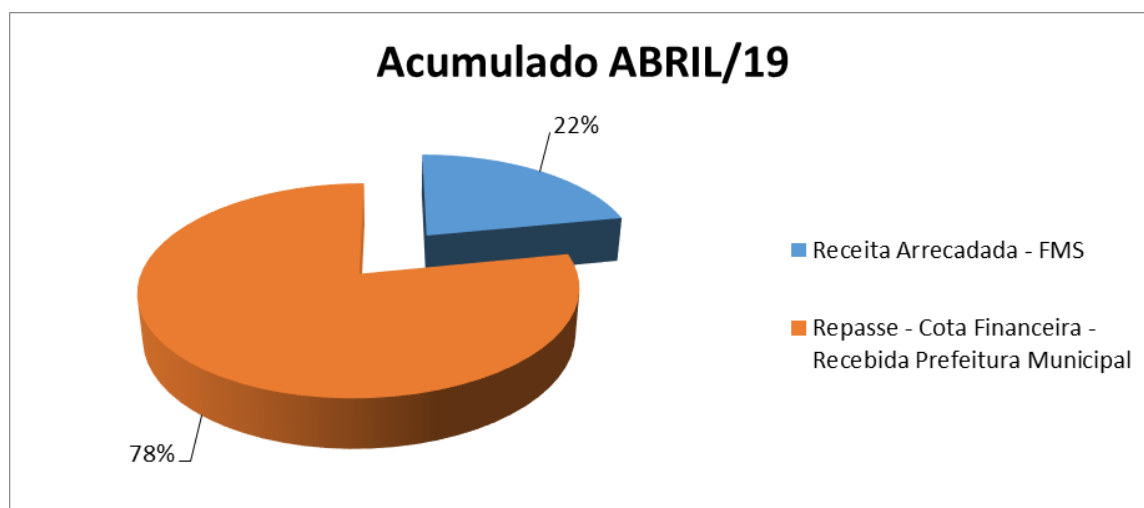
Fonte: Setor de Contabilidade - FMS

As receitas arrecadadas pelo Fundo Municipal de Saúde, ou as chamadas receitas próprias responderam no período de Jan/19 a Abril/19 por cerca de 21,89 % dos recursos que ingressaram nos cofres do Fundo Municipal de Saúde, respondendo os recursos recebidos do Órgão: Prefeitura Municipal pela maioria esmagadora de recursos na ordem de 78,11 % do total de R\$ 5.617.134,70.

Cabe ressaltar que as cotas financeiras transferidas pela Prefeitura no período de Janeiro/19 a Abril/19 foram 27 % superiores as Cotas Financeiras transferidas pelo referido Órgão no mesmo período do ano passado. Em termos monetários o incremento seria de relevantes R\$ 933.258,86.

Tal situação pode ser melhor visualizada através da análise do Gráfico nº 5 abaixo :

GRÁFICO N. 05 - RECEITAS ARRECADADAS - FMS X COTAS FINANCEIRAS - PREFEITURA DE SUMIDOURO - DISTRIBUIÇÃO EM TERMOS %



Fonte: Setor de Contabilidade - FMS

No que concerne as Despesas efetivamente liquidadas no período de Jan/19 a Abr/19, temos a destacar que, do total de R\$ 5.549.224,2, nada menos que R\$ 4.057.991,20 ou em termos percentuais 73 % deste total foi destinado a despesas com pessoal e encargos, seguidos de praticamente 25,0 % de outras despesas correntes, ou em termos monetários R\$ 1.377.428,20, sendo R\$ 479.312,05 referentes a material de consumo, R\$ 376.800,49 referentes a serviços de terceiro pessoa jurídica e R\$ 278.013,67 a materiais de distribuição gratuita, respondendo os três pela maioria das liquidações de tais despesas ocorridas no período em análise, além de apenas 2,0 % referentes a investimentos realizados, o que pode ser melhor evidenciado junto aos Gráficos de n. 6 e 7.

Devemos destacar que quase a totalidade das cotas financeiras recebidas pela Prefeitura no período foram aplicadas junto as despesas com pessoal e encargos principalmente e em escala menor em demais despesas correntes, como material de consumo e serviços de terceiro principalmente.

O Quadro abaixo apresenta a distribuição das despesas realizadas por fonte de recursos, cabendo destaque aos recursos oriundos de impostos - cotas financeiras transferidas pela Prefeitura Municipal e aos recursos referentes ao Teto de média e alta complexidade, além dos recursos do PSF/PACS e PAB FIXO que juntos responderam por nada menos que 97,3 % do total das despesas liquidadas no primeiro quadrimestre de 2019 por parte do Fundo Municipal de Saúde de Sumidouro.

Quadro - I - DISTRIBUIÇÃO DAS DESPESAS LIQUIDADAS POR FONTE DE RECURSOS NO PERÍODO DE JAN/19 A ABR/19.

FONTES DE RECURSOS	Acum. até ABRIL/19	%
(00) - ORDINÁRIOS	3.922.434,62	70,68%
04 - ROYALTIES DO PETRÓLEO	449.023,01	8,09%
12 - OUTROS CONV. UNIÃO	0,00	0,00%
13 - OUTROS CONV. ESTADO	59.054,64	1,06%
42 - ALIENAÇÃO DE ATIVOS	0,00	0,00%
46 - CONV. SUS FEDERAL	0,00	0,00%
47 - CONV. SUS ESTADUAL	0,00	0,00%
49 - PAIH - HOSP. INTERIOR	0,00	0,00%
57 - EMENDA PARLAMENTAR	0,00	0,00%
68 - BLOCO DE CUSTEIO	1.028.526,10	18,53%
69 - BLOCO DE INVESTIMENTO	90.185,83	1,63%
99 - OUTRAS FONTES ORDINÁRIAS	0,00	0,00%
TOTAL DA DESPESA LIQUIDADADA	5.549.224,20	100,00

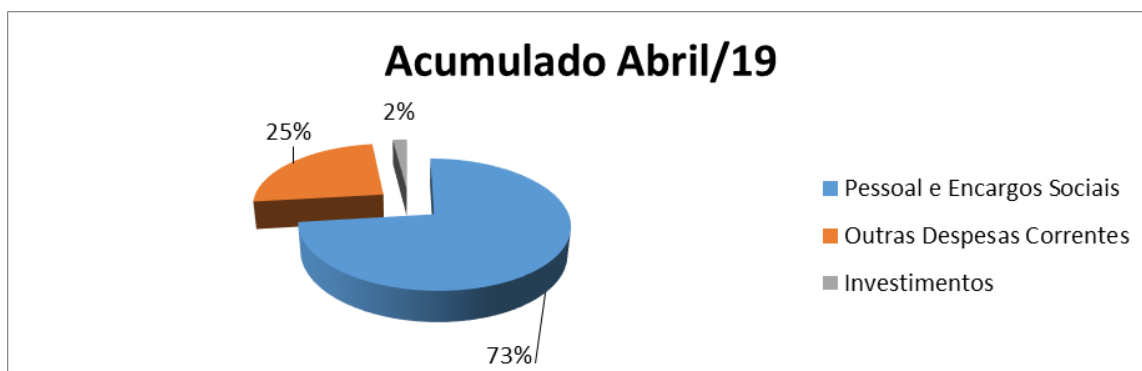
Fonte: Setor de Contabilidade - FMS

GRÁFICO N. 06 - DESPESAS POR CATEGORIA ECONÔMICA - FMS - 2019



Fonte: Setor de Contabilidade - FMS

GRÁFICO N. 07 - DESPESAS POR CATEGORIA ECONÔMICA - FMS - 2019 - DISTRIBUIÇÃO PERCENTUAL

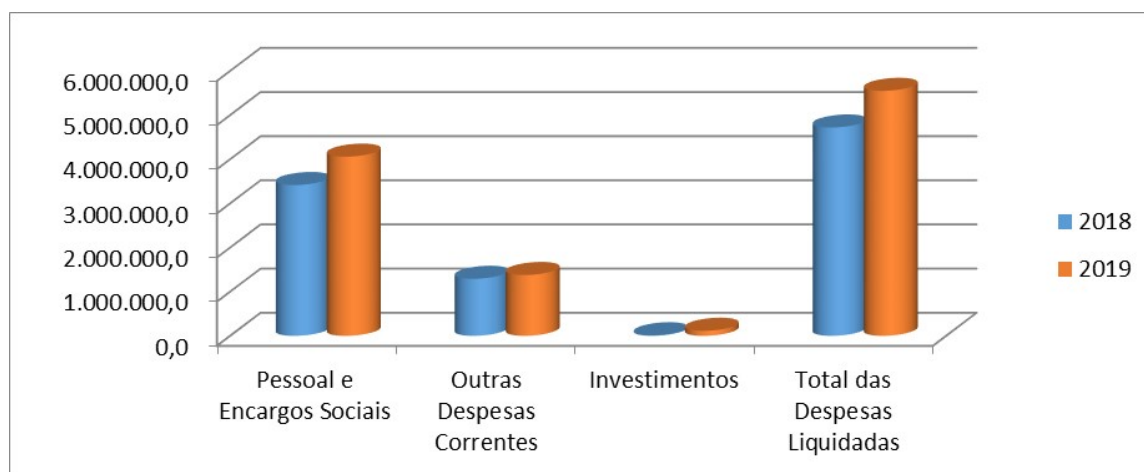


Fonte: Setor de Contabilidade - FMS

Neste contexto, a Lei de Responsabilidade Fiscal surge como um instrumento norteador da Gestão Pública, através de mecanismos de controle sobre os gastos públicos, como forma de coibir o aumento progressivo do déficit público, e, por consequência, da própria dívida

interna, além de possibilitar a transparência na utilização dos recursos públicos, seja através de publicações periódicas de diversos quadros, ou mesmo através de audiências públicas, como esta que se pretende realizar, com o único objetivo de informar como estão sendo e foram utilizados os recursos municipais.

GRÁFICO N. 08 - VARIAÇÃO DAS DESPESAS LIQUIDADAS - FMS - NO PERÍODO ACUMULADO DE ABR/18 E ABR/19.



Fonte: Setor de Contabilidade - FMS

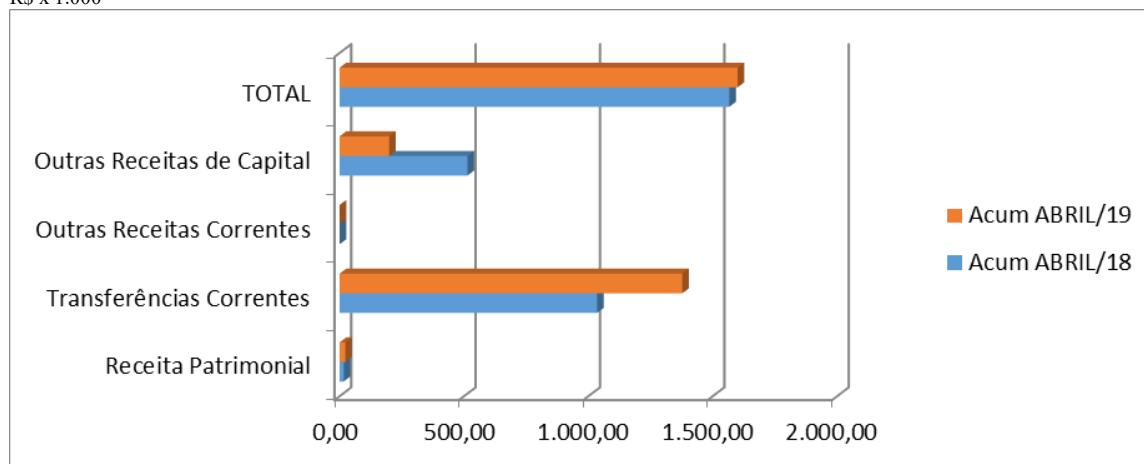
Da análise do Gráfico acima podemos notar um incremento das despesas com pessoal no período e principalmente de outras despesas correntes, em termos percentuais de abr/18 a abr/19 as Despesas com pessoal e encargos cresceram relevantes 18,8 %, enquanto as despesas com material de consumo e serviços principalmente cresceram cerca de 6,7 %. No total das despesas liquidadas até abr/18 se comparados a abr/19 cresceram nada menos que 17,6 %, valores expressivos e que devem demandar um controle mais apurado sobre os gastos por parte da atual Gestão, de modo a se possa manter o equilíbrio orçamentário e financeiro demandado pela Legislação vigente, em especial a LRF.

Tal situação passa a ser relevante tendo em vista que no período acumulado de abr/18 quando comparado a abr/19 as receitas próprias do referido Fundo expandiram tão somente aproximadamente R\$ 33.570,00 enquanto que as despesas liquidadas expandiram cerca de R\$830.589,30, o que nos leva a crer que a maioria esmagadora deste aumento foi

bancado pelos recursos transferidos através de cotas financeiras realizados pela Prefeitura Municipal, na ordem de R\$ 933.258,86. A Variação das Receitas Próprias do Fundo podem ser verificadas na análise do Gráfico nº 9 a seguir:

GRÁFICO N. 09 - VARIAÇÃO DAS RECEITAS ARRECADADAS - FMS - NO PERÍODO ACUMULADO DE ABR/18 E ABR/19.

R\$ x 1.000



Fonte: Setor de Contabilidade - FMS

A atual Gestão ciente da situação patrimonial, orçamentária e financeira do Fundo Municipal de Saúde de Sumidouro e em virtude do incremento significativo de despesas deverá a partir dos próximos meses intentar os esforços necessários no sentido de que sejam cumpridos todos os dispositivos elencados na nova Lei de Responsabilidade Fiscal, nos seus diversos artigos, de forma a se manter o equilíbrio das contas públicas municipais e ao mesmo tempo realizar uma Gestão Pública transparente e eficaz, o que, conseqüentemente pode culminar com o possível contingenciamento de despesas, se confirmado que as Receitas a partir de maio/2019 sofram uma trajetória de queda em razão de possível queda na atividade econômica agravada por questões e incertezas políticas que impactam diretamente a conjuntura atual brasileira e conseqüentemente municipal.

Ainda no que tange as aplicações de recursos na Saúde, pode-se constatar ainda o atendimento a outro limite constitucional, qual seja, aplicação mínima de 15% das receitas resultantes de impostos e transferências constitucionais na função SAÚDE, conforme análise do Quadro II, abaixo:

Quadro II - Aplicação de Recursos em Saúde em Relação à Arrecadação de Impostos

R\$ x 1000	
Especificação	Jan/18-Abril/19
Receita de Impostos (A)	15.169.060,7
Despesas de recursos de impost. em Rel. a Rec. Impostos (B)	3.922.434,6
(B) / (A)	25,86%

Fonte: FMS

Em síntese, o Fundo Municipal de Saúde através desta pequena abordagem preliminar buscou de forma transparente evidenciar os principais tópicos acerca da gestão pública e das finanças Municipais, no período de janeiro a abril de 2019, estando à disposição de quaisquer interessados que porventura demandem esclarecimentos mais aprofundados acerca do tema em questão.